

NOM DE L'ETABLISSEMENT DE CREDIT: BANCObU  
DOCUMENT: BILAN  
RUBRIQUE: ACTIF ( En milliers de BIF)  
PERIODE: DECEMBRE 2022

INTITULES	Numéro de référence de la note explicative	PERIODE CONCERNEE	PERIODE DE FIN D'ANNEE PRECEDENTE:
		31/12/2022	31/12/2021
<b>Classe 1 : Comptes de trésorerie et d'opérations avec les banques et assimilées</b>		<b>114 131 949</b>	<b>89 957 427</b>
10 - Valeurs en caisse	1	14 352 925	13 350 698
11 - Banque de la République du Burundi	2	12 455 299	10 729 048
13 - Comptes ordinaires des banques et établissements financiers	3	21 820 340	27 210 389
14 - Valeurs reçues en pension, prêts et autres comptes débiteurs	4	65 503 385	38 667 292
<b>Classe 2 : Comptes d'opérations avec la clientèle</b>		<b>675 461 355</b>	<b>442 420 963</b>
20 - Comptes à vue et comptes débiteurs de la clientèle	5	261 149 321	239 107 093
21 - Crédits de trésorerie	6	99 676 150	60 127 483
22 - Crédits à l'équipement	7	269 523 126	101 797 457
23 - Crédits à la consommation	8	13 241 801	14 514 132
24 - Crédits immobiliers	9	18 992 188	18 204 804
28 - Valeurs à recevoir (clientèle)	10	246 835	178 073
29 - Créances dépréciées. Dépréciations (clientèle)	11	12 631 934	8 491 921
<b>Classe 3 : Comptes d'instruments financiers et divers</b>		<b>486 611 154</b>	<b>529 683 950</b>
30 - Placements financiers	12	461 329 897	514 213 055
32 - Débiteurs divers	13	6 828 451	6 078 435
34 - Comptes de régularisation	14	1 950 684	6 319 951
36 - Valeurs et emplois divers	15	15 070 560	1 490 129
37 - Impôt sur les bénéfices	16	1 431 562	1 582 380
<b>Classe 4 : Comptes de valeurs immobilisées</b>		<b>86 120 828</b>	<b>53 793 420</b>
40 - Immobilisations incorporelles	17	9 380 042	9 220 538
41 - Immobilisations corporelles	18	69 084 909	38 160 256
42 - Immeubles de placement	19	7 148 755	5 905 505
46 - Titres de participation, de filiales et emplois assimilés		507 122	507 122
<b>TOTAL ACTIF</b>		<b>1 362 325 286</b>	<b>1 115 855 761</b>

Sylvère BANKIMBAGA

Trinitas GIRUKWISHAKA

Administrateur Directeur Général Adjoint

Administrateur Directeur Général



Capital social : BIF 101.880.436.000

NOM DE L'ETABLISSEMENT DE CREDIT: BANCOBU  
DOCUMENT : BILAN  
RUBRIQUE : ACTIF (En milliers de BIF)  
PERIODE : DECEMBRE 2022  
NOTES EXPLICATIVES

NOTES	INTITULES	31/12/2022	31/12/2021
<b>Note 1</b>	<b>Valeurs en caisse</b>	<b>14 352 925</b>	<b>13 350 698</b>
	- Billets et monnaies Burundais	12 311 712	10 830 535
	- Billets et monnaies étrangers	2 041 213	2 520 163
<b>Note 2</b>	<b>Banque de la République du Burundi</b>	<b>12 455 299</b>	<b>10 729 048</b>
	- Banque de la République du Burundi - Compte ordinaire en BIF	10 393 379	9 143 856
	- Banque de la République du Burundi - Comptes ordinaires en devises	2 061 920	1 585 192
<b>Note 3</b>	<b>Comptes ordinaires des banques et assimilés</b>	<b>21 820 340</b>	<b>27 210 390</b>
	- Comptes ordinaires des institutions de microfinance au Burundi	980 427	257 375
	- Comptes ordinaires des banques centrales, des banques et établissements financiers à l'étranger	20 839 913	26 953 014
<b>Note 4</b>	<b>Valeurs reçues en pension, prêts et autres comptes débiteurs</b>	<b>65 503 385</b>	<b>38 667 293</b>
	- Prêts de trésorerie à terme	10 313 191	10 215 037
	- Prêts financiers	24 407 278	26 431 729
	- Autres comptes débiteurs	30 782 916	2 020 526
	- Dépréciation		
<b>Note 5</b>	<b>Comptes à vue et comptes débiteurs de la clientèle</b>	<b>261 149 321</b>	<b>239 107 093</b>
	- Comptes à vue	261 149 264	239 106 946
	- Autres comptes à vue de la clientèle	57	147
	- Intérêts courus à recevoir		
<b>Note 6</b>	<b>Crédits de trésorerie</b>	<b>99 676 150</b>	<b>60 127 483</b>
	- Crédits de campagne et de financement de stocks	105 133	28 026
	- Autres crédits de trésorerie	99 571 017	60 099 457
<b>Note 7</b>	<b>Crédits à l'équipement</b>	<b>269 523 126</b>	<b>101 797 457</b>
	- Crédits à l'équipement aux entreprises	245 678 532	78 276 967
	- Crédits à l'équipement aux collectivités locales	5 283 626	6 058 794
	- Autres crédits à l'équipement	16 782 753	16 396 576
	- Intérêts courus à recevoir	1 778 215	1 065 120
<b>Note 8</b>	<b>Crédits à la consommation</b>	<b>13 241 801</b>	<b>14 514 133</b>
	- Crédits à la consommation affectés	9 089 213	9 187 197
	- Crédits à la consommation non affectés	3 742 145	5 084 740
	- Intérêts courus à recevoir	410 443	242 195
<b>Note 9</b>	<b>Crédits immobiliers</b>	<b>18 992 188</b>	<b>18 204 803</b>
	- Crédits à l'habitat	18 818 692	17 726 943
	- Crédits immobiliers aux promoteurs	157 900	464 981
	- Intérêts courus à recevoir	15 596	12 880
<b>Note 10</b>	<b>Valeurs à recevoir (clientèle)</b>	<b>246 835</b>	<b>178 073</b>
	- Valeurs à l'encaissement prises à crédit immédiat	238 013	74 997
	- Valeurs impayées à recevoir ou à imputer	8 822	103 076
	- Chambre de compensation		
<b>Note 11</b>	<b>Créances dépréciées. Dépréciations (clientèle)</b>	<b>12 631 934</b>	<b>8 491 921</b>
	- Créances pré-doutées	3 010 511	1 820 823
	- Créances douteuses	7 539 093	4 337 890
	- Créances compromises	11 530 242	11 229 482
	- Dépréciation des créances (clientèle)	- 9 447 912	- 8 896 274


DEPOSE AU RANG DES MINUTES  
PAR ACTE N°: M/2165/2023  
Fait à BUJUMBURA  
Le 17 AVR. 2023

Numéro du Feuille 4/21 nombre total des feuillets



*Capital social : BIF 101.880.436.000*

<b>Note 12</b>	<b>Placements financiers</b>		
	- Titres de créance classés en actifs financiers disponibles à la vente	461 329 897	514 213 055
	- Titres de propriété classés en actifs financiers disponibles à la vente	77 123 966	72 034 266
	- Dépréciation des titres de créance classés en actifs financiers disponibles à la vente	267 940	267 940
		- 11 822	- 11 822
	- Actifs financiers détenus jusqu'à l'échéance non encore dépréciés	363 921 102	418 158 955
	- Intérêts courus	20 028 711	23 763 716
<b>Note 13</b>	<b>Débiteurs divers</b>	<b>6 828 451</b>	<b>6 078 434</b>
	- Sommes dues par l'état	61 813	61 813
	- Sommes diverses dues par le personnel	3 138 059	1 480
	- Divers autres débiteurs	3 628 579	6 015 141
<b>Note 14</b>	<b>Comptes de régularisation</b>	<b>1 950 684</b>	<b>6 319 951</b>
	- Produits à recevoir et charges constatées d'avance	368 335	892 315
	- Comptes de position de change	67 448	1 152 009
	- Comptes de liaison entre siège, succursales, et agences au Burundi	382	
	- Autres Comptes de régularisation	1 514 519	4 275 627
<b>Note 15</b>	<b>Valeurs et emplois divers</b>	<b>15 070 560</b>	<b>1 490 129</b>
	- Immobilisations acquises par réalisation de garanties hypothécaires	13 366 842	39 546
	- Stocks de fournitures de bureau et imprimés	605 765	539 346
	- Autres valeurs et emplois divers	1 097 953	911 237
<b>Note 16</b>	<b>Impôt sur les bénéfices</b>	<b>1 431 562</b>	<b>1 582 381</b>
	- Impôt courant		257 997
	- Impôt différé	1 431 562	1 324 383
<b>Note 17</b>	<b>Immobilisations incorporelles</b>	<b>9 380 042</b>	<b>9 220 538</b>
	- Logiciels informatiques	11 814 047	11 209 310
	- Amortissements des logiciels informatiques	- 2 434 005	- 1 988 772
<b>Note 18</b>	<b>Immobilisations corporelles</b>	<b>69 084 909</b>	<b>38 160 256</b>
	- Immobilisations corporelles d'exploitation	85 196 154	54 954 622
	- Amortissements des immobilisations corporelles	- 15 943 555	- 16 794 366
	- Dépréciation des immobilisations corporelles	- 167 690	
<b>Note 19</b>	<b>Immeubles de placement</b>	<b>7 148 755</b>	<b>5 905 505</b>
	- Immeubles de placement	7 225 527	6 041 693
	- Dépréciation des immeubles de placement	- 76 772	- 136 189
	<b>Titres de participation, de filiales et emplois assimilés</b>	<b>507 122</b>	<b>507 122</b>
	- Titres de participation dans des entreprises associées	507 122	507 122



*Handwritten signature and initials*

DEPOSE AU RANG DES MINUTES  
PAR ACTE N°: M. 3161.2023  
Fait à BUJUMBURA  
Le... 17 AVR. 2023

Numéro du Feuillelet 5 nombre total des feuillets

Capital social : BIF 101.880.436.000

NOM DE L'ETABLISSEMENT DE CREDIT: BANCObU  
DOCUMENT: BILAN  
RUBRIQUE: PASSIF ( En milliers de BIF)  
PERIODE: DECEMBRE 2022

INTITULES	Numéro de référence de la note explicative	PERIODE CONCERNEE	PERIODE DE FIN D'ANNEE PRECEDENTE
		31/12/2022	31/12/2021
<b>Classe 1 : Comptes de trésorerie et d'opérations avec les banques et assimilées</b>		<b>145 965 880</b>	<b>261 865 007</b>
11 - Banque de la République du Burundi	20	50 068 493	151 085 301
13 - Comptes ordinaires des banques et établissements financiers	21	21 929 763	22 230 535
15 - Valeurs données en pension, emprunts et autres comptes créditeurs	22	73 962 846	88 218 607
18 - Valeurs à payer (banques et assimilées)	23	4 778	330 563
<b>Classe 2 : Comptes d'opérations avec la clientèle</b>		<b>953 277 086</b>	<b>641 558 807</b>
20 - Comptes à vue et comptes créditeurs de la clientèle	24	939 379 052	623 616 874
28 - Valeurs à payer (clientèle)	25	13 898 034	17 941 933
<b>Classe 3 : Comptes D'instruments financiers et divers</b>		<b>25 724 095</b>	<b>10 221 453</b>
33 - Crédoeurs divers	26	5 440 364	4 819 087
34 - Comptes de régularisation	27	1 310 136	708 646
37 - Impôt sur les bénéfices	28	18 973 595	4 693 719
<b>Classe 5 : Comptes de provisions pour risques et charges et de capitaux propres et assimilés</b>		<b>237 358 226</b>	<b>202 210 495</b>
50 - Provisions pour risque de crédit inscrites au passif	29	6 999 460	4 515 446
51 - Provisions pour risques et charges (hors risque de crédit)	30	6 100 428	5 748 327
53 - Subventions, fonds publics affectés et fonds spéciaux de garantie	31	859 654	948 203
56 - Gains ou pertes latents ou différés	32	22 281 311	13 384 407
57 - Primes liées au capital, réserves	33	55 466 247	20 702 926
58 - Capital	34	101 880 436	101 880 436
59 - Résultat net de l'exercice (avec signe négatif en cas de perte)		43 770 690	55 030 749
<b>TOTAL PASSIF</b>		<b>1 362 325 286</b>	<b>1 115 855 761</b>

*Mw*  
Sylvère BANKIMBAGA

Administrateur Directeur Général Adjoint

*up*  
Trinitas GIRUKWISHAKA

Administrateur Directeur Général



DEPOSE AU RANG DES MINUTES  
PAR ACTE N°: M/ 3105.1.2023  
Fait à BUJUMBURA  
Le 17 AVR. 2023  
Numéro du Feuille 621 nombre total des feuillets

NOM DE L'ETABLISSEMENT: BANCOBU  
DOCUMENT : BILAN  
RUBRIQUE : PASSIF (En milliers de BIF)  
PERIODE : DECEMBRE 2022  
NOTES EXPLICATIVES


NOTES	INTITULES	31/12/2022	31/12/2021
Note 20	<b>Banque de la République du Burundi</b>	<b>50 068 493</b>	<b>151 085 301</b>
	- Banque de la République du Burundi - comptes de refinancement	50 000 000	150 160 000
	- Intérêts courus	68 493	925 301
Note 21	<b>Comptes ordinaires des banques et assimilés</b>	<b>21 929 763</b>	<b>22 230 535</b>
	- Comptes ordinaires des banques au Burundi	128 119	251 184
	- Comptes ordinaires des établissements financiers au Burundi	589 450	1 576 406
	- Comptes ordinaires des institutions de microfinance au Burundi	15 934 299	20 103 732
	- Comptes ordinaires des banques centrales, des banques et établissements financiers à l'étranger	5 277 895	299 213
Note 22	<b>Valeurs données en pension, emprunts et autres comptes créditeurs</b>	<b>73 962 846</b>	<b>88 218 607</b>
	- Valeurs données en pension à terme		43 900 000
	- Emprunts de trésorerie à terme	15 475 875	
	- Emprunts financiers	23 110 640	17 453 034
	- Autres comptes créditeurs	34 991 766	26 648 369
	- Intérêts courus	384 565	217 204
Note 23	<b>Valeurs à payer (banques et assimilées)</b>	<b>4 778</b>	<b>330 563</b>
	- Valeurs à payer ou à imputer	4 778	330 563
Note 24	<b>Comptes à vue et comptes créditeurs de la clientèle</b>	<b>939 379 052</b>	<b>623 616 874</b>
	- Comptes à vue	664 238 835	396 325 776
	- Autres comptes à vue de la clientèle	914 628	824 808
	- Comptes d'épargne	23 642 084	20 194 102
	- Dépôts et comptes à terme	245 863 845	202 043 664
	- Dépôts de garantie reçus de la clientèle	1 064 462	1 179 201
	- Intérêts courus	3 655 199	3 049 323
Note 25	<b>Valeurs à payer (clientèle)</b>	<b>13 898 034</b>	<b>17 941 933</b>
	- Valeurs à payer	13 781 687	11 961 981
	- Chambre de compensation	166 347	5 979 952
Note 26	<b>Créditeurs divers</b>	<b>5 440 364</b>	<b>4 819 087</b>
	- Sommes dues à l'état	4 263 071	4 597 300
	- Sommes dues aux organismes de prévoyance	61 246	61 383
	- Sommes diverses dues au personnel	900 000	
	- Fournisseurs de biens et services	35 391	30 571
	- Divers autres Créditeurs	180 656	129 833
Note 27	<b>Comptes de régularisation</b>	<b>1 310 136</b>	<b>708 646</b>
	- Charges à payer et produits constatés d'avance	8 237	8 011
	- Comptes de liaison entre siège, succursales, et agences au Burundi		32 821
	- Autres comptes de régularisation	1 301 899	667 814
Note 28	<b>Impôt sur les bénéfices</b>	<b>18 973 595</b>	<b>4 693 719</b>
	- Impôt courant	9 474 769	
	- Impôt différé	9 498 826	4 693 719
Note 29	<b>Provisions pour risque de crédit inscrites au passif</b>	<b>6 999 460</b>	<b>4 515 446</b>
	- Agios réservés	324 355	126 489
	- Provisions pour créances saines et à surveiller	6 675 105	4 388 957
Note 30	<b>Provisions pour risques et charges (hors risque de crédit)</b>	<b>6 100 428</b>	<b>5 748 327</b>
	- Provisions pour pensions de retraite et autres avantages au personnel	4 854 014	4 496 750
	- Provisions pour litiges et autres risques et charges (hors risque de crédit)	1 246 414	1 251 577
Note 31	<b>Subventions, fonds publics affectés et fonds spéciaux de garantie</b>	<b>859 654</b>	<b>948 203</b>

DEPOSE AU RANG DES MINUTES  
PAR ACTE N°: M. 9.165.1.2023  
Fait à BUJUMBURA  
Le... 17 AVR. 2023  
Numéro du Feuillelet 7/21 nombre total des feuillets 180 656



Capital social : BIF 101.880.436.000

	- Subventions d'investissement reçues	859 654	948 203
<b>Note 32</b>	<b>Gains ou pertes latents ou différés</b>	<b>22 281 311</b>	<b>13 384 407</b>
	- Gains ou pertes latents sur actifs financiers disponibles à la vente	2 332 193	3 146 830
	- Ecart de réévaluation des immobilisations	19 537 826	3 676 514
	- Autres écarts ou gains latents	411 292	6 561 063
<b>Note 33</b>	<b>Primes liées au capital, réserves</b>	<b>55 466 247</b>	<b>20 702 927</b>
	- Primes liées au capital	1 023 956	1 023 956
	- Réserve légale	6 208 234	3 319 700
	- Réserves facultatives	26 618 338	11 618 338
	- Diverses autres réserves	18 957 860	1 607 860
	- Report à nouveau (créiteur ou débiteur en montant négatif)	2 657 858	3 133 073
	<b>Capital souscrit appelé et versé</b>	<b>101 880 436</b>	<b>101 880 436</b>
<b>Note 34</b>	- Capital	101 880 436	101 880 436
	<b>Résultat net de l'exercice (avec signe négatif en cas de perte)</b>	<b>43 770 690</b>	<b>55 030 749</b>
	- Bénéfice ou perte en instance d'approbation	43 770 690	55 030 749



*Mw*  
*up 9 9*  
*[Signature]*

DEPOSE AU RANG DES MINUTES	
PAR ACTE N°: <i>Mi. 3165/2023</i>	
Fait à BUJUMBURA	
Le <b>17 AVR. 2023</b>	
Numéro du Feuille	<i>8/21</i> nombre total des feuillets



NOM DE L'ETABLISSEMENT DE CREDIT: BANCOBU  
DOCUMENT: COMPTE DU RESULTAT GLOBAL (en milliers de Fbu)  
PERIODE: DECEMBRE 2022

PRODUITS	Numéro de référence de la note explicative	PERIODE CONCERNEE	PERIODE DE FIN D'ANNEE PRECEDENTE
		31/12/2022	31/12/2021
70 - Produits sur opérations avec les banques et assimilées			
71 - Produits sur opérations avec la clientèle	35	471 812	30 890
72 - Produits sur opérations sur instruments financiers	36	115 898 121	95 952 826
74 - Commissions sur prestations de service	37	11 593 469	8 740 237
75 - Produits accessoires à l'activité bancaire	38	10 788 165	8 292 281
77 - Gains sur risque de crédit	39	3 155 037	2 027 235
78 - Gains sur actifs immobilisés	40	7 702 665	21 087 114
<b>A. Total Produits</b>	<b>41</b>	<b>457 224</b>	<b>465 903</b>
<b>CHARGES</b>			
60 - Charges sur opérations avec les banques et assimilées			
61 - Charges sur opérations avec la clientèle	42	5 242 369	5 707 723
62 - Charges sur opérations sur instruments financiers	43	27 846 548	23 886 591
64 - Commissions sur prestations de service	44	4 505 453	3 825 719
65 - Charges accessoires à l'activité bancaire	45	3 347 191	2 346 683
66 - Charges générales d'exploitation	46	278 595	568
67 - Pertes sur risque de crédit	47	45 688 212	37 417 574
68 - Pertes sur actifs immobilisés	48	9 249 916	7 594 669
69 - Impôts sur les bénéfices	49	31 965	116 331
<b>B. Total charges</b>		<b>106 295 804</b>	<b>81 565 738</b>
<b>C. RESULTAT NET(A-B)</b>		<b>43 770 690</b>	<b>55 030 749</b>
Autres éléments du résultat Global			
81 - Gains ou pertes latents ou différés	50	14 182 014	1 936 409
85 - Ajustements de reclassement			
89 - Impôts sur les autres éléments de résultat global	51	4 022 061	
<b>D. Total Autres éléments du résultat Global</b>		<b>10 159 953</b>	<b>1 936 409</b>
<b>E. TOTAL DU RESULTAT GLOBAL(C+D)</b>		<b>53 930 644</b>	<b>56 967 158</b>

DEPOSE AU RANG DES MINUTES  
PAR ACTE N°: M/ 316/2023  
Fait à BUJUMBURA  
Le: 17 AVR. 2023  
Numéro du [ ] nombre total des feuillets

Sylvère BANKIMBAGA

Trinitas GIRUKWISHAKA

Administrateur Directeur Général Adjoint

Administrateur Directeur Général



*[Handwritten signature]*

Capital social : BIF 101.880.436.000

NOM DE L'ETABLISSEMENT: BANCOBU  
DOCUMENT : COMPTE DE RESULTAT (En milliers de BIF)  
PERIODE : DECEMBRE 2022  
NOTES EXPLICATIVES

NOTES	INTITULES	31/12/2022	31/12/2021
Note 35	<b>Produits sur opérations avec les banques et assimilées</b>	<b>471 812</b>	<b>30 890</b>
	- Intérêts sur comptes ordinaires des banques et assimilées	375 452	12 357
	- Intérêts sur valeurs reçues en pension, prêts & autres comptes débiteurs	96 360	18 533
Note 36	<b>Produits sur opérations avec la clientèle</b>	<b>115 898 121</b>	<b>95 952 826</b>
	- Intérêts sur comptes débiteurs de la clientèle	37 736 896	27 251 839
	- Intérêts sur crédits de trésorerie	9 947 229	7 656 272
	- Intérêts sur crédits à l'équipement	13 722 364	7 820 725
	- Intérêts sur crédits à la consommation	634 526	538 948
	- Intérêts sur crédits immobiliers	403 192	375 665
	- Commissions sur engagements de financement et de garantie	6 662 496	2 747 254
	- Intérêts sur titres de créances émis par la clientèle	46 791 417	49 562 123
Note 37	<b>Produits sur opérations sur instruments financiers</b>	<b>11 593 469</b>	<b>8 740 237</b>
	- Gains sur actifs financiers disponibles à la vente	306 045	352 010
	- Gains sur opérations de change	9 710 263	7 445 906
	- Gains sur réévaluation des avoirs et engagement en devises	391 999	360 620
	- Commissions sur opérations de change	1 185 162	581 701
Note 38	<b>Commissions sur prestations de service</b>	<b>10 788 165</b>	<b>8 292 281</b>
	- Commissions sur fonctionnement de compte	1 876 957	2 077 027
	- Commissions sur moyens de paiement	8 539 889	5 718 681
	- Commissions sur opérations sur titres et autres instruments financiers	90	3 240
	- Autres produits sur prestations de services	371 229	493 333
Note 39	<b>Produits accessoires à l'activité bancaire</b>	<b>3 155 037</b>	<b>2 027 235</b>
	- Produits sur immeubles de placement	1 471 113	1 102 067
	- Subventions reçues	122 295	109 831
	- Reprises de provisions pour risques et charges (hors risque de crédit)	5 163	234 173
	- Divers autres produits accessoires	1 556 466	581 165
Note 40	<b>Gains sur risque de crédit</b>	<b>7 702 665</b>	<b>21 087 114</b>
	- Reprises de dépréciations des créances	4 583 969	8 991 969
	- Récupérations sur créances amorties	3 118 696	12 095 145
Note 41	<b>Gains sur actifs immobilisés</b>	<b>457 224</b>	<b>465 903</b>
	- Plus-value de cession sur immobilisations incorporelles et corporelles	65 728	81 164
	- reprises de dépréciations des immobilisations corporelles	391 496	384 739
Note 42	<b>Charges sur opérations avec les banques et assimilées</b>	<b>5 242 369</b>	<b>5 707 723</b>

DEPOSE AU RANG DES MINUTES  
PAR ACTE N°: M/ 3.165/1623  
Fait à BUJUMBURA le 17 AVR. 2023  
N° du Feuille 10/21 nombre total des feuillets 18 696



Mu up  
d s



Capital social : BIF 101.880.436.000

	- Intérêts sur comptes ordinaires de la Banque de la République du Burundi	119 276	756 757
	- Intérêts sur valeurs données en pension, emprunts et autres comptes créditeurs	5 123 093	4 950 966
<b>Note 43</b>	<b>Charges sur opérations avec la clientèle</b>	<b>27 846 548</b>	<b>23 886 591</b>
	- Intérêts sur comptes créditeurs de la clientèle	6 227 766	5 928 418
	- Intérêts sur comptes d'épargne	888 391	755 868
	- Intérêts sur dépôts à terme	20 145 207	16 487 557
	- Autres charges sur opérations avec la clientèle	585 184	714 748
<b>Note 44</b>	<b>Charges sur opérations sur instruments financiers</b>	<b>4 505 453</b>	<b>3 825 719</b>
	- Pertes sur opérations de change	4 505 453	3 825 719
<b>Note 45</b>	<b>Commissions sur prestations de service</b>	<b>3 347 191</b>	<b>2 346 683</b>
	- Charges sur moyens de paiement	1 202 482	742 373
	- Autres charges sur prestations de service	2 144 709	1 604 310
<b>Note 46</b>	<b>Charges accessoires à l'activité bancaire</b>	<b>278 595</b>	<b>568</b>
	- Charges sur immeubles de placement	278 595	568
<b>Note 47</b>	<b>Charges générales d'exploitation</b>	<b>45 688 212</b>	<b>37 417 574</b>
	- Salaires et appointements	9 238 318	5 304 730
	- Primes et gratifications	175 240	3 514 293
	- Autres rémunérations	9 273 752	5 265 788
	- Charges d'assurance sociales	15 089	33 974
	- Charges de retraites	640 396	683 239
	- Charges de formation	727 384	516 829
	- Dotations aux provisions pour engagements de retraite et autres avantages au personnel	357 263	
	- Autres charges de personnel	134 934	1 290 964
	- Impôts et taxes	421 247	72 834
	- Charges liées aux locaux	3 805 630	3 377 561
	- Honoraires et prestations externes	5 645 640	4 368 344
	- Autres charges externes	6 105 112	5 650 576
	- Autres charges d'exploitation	5 204 674	4 592 739
	- Dotations aux amortissements des immobilisations	2 943 532	2 745 703
<b>Note 48</b>	<b>Pertes sur risque de crédit</b>	<b>9 249 916</b>	<b>7 594 669</b>
	- Dotations pour dépréciations des créances	7 439 423	5 979 428
	- Pertes sur créances irrécupérables	1 810 493	1 615 241
<b>Note 49</b>	<b>Pertes sur actifs immobilisés</b>	<b>31 965</b>	<b>116 331</b>
	- Moins-values de cession sur immobilisations	15 832	116 331
	- Dotations pour dépréciations des immobilisations	16 133	
	<b>Impôts sur les bénéfices</b>	<b>10 105 555</b>	<b>669 881</b>
	<b>Gains ou pertes latents des actifs financiers disponibles à la vente</b>	<b>14 182 014</b>	<b>1 936 409</b>
<b>Note 50</b>	<b>Gains ou pertes latents des actifs financiers disponibles à la vente</b>	<b>129 412</b>	<b>1 936 409</b>
	- Ecart de réévaluation des immobilisations	14 052 602	
<b>Note 51</b>	<b>Impôts sur les autres éléments de résultat global</b>	<b>4 022 061</b>	

DEPOSE AU RANG DES MINUTES  
PAR ACTE N°: M/ 2165..1.2023  
Fait à BUJUMBURA  
le 17 AVR. 2023  
Numéro du Feuille 1131 nombre total des feuillets



Mur ed x &

Capital social : BIF 101.880.436.000

NOM DE L'ETABLISSEMENT: BANCObU

DOCUMENT : TABLEAU DE VARIATION DES CAPITAUX PROPRES (En milliers de BIF)

PERIODE : DECEMBRE 2022


RUBRIQUES EN BIF	Notes	Capital	Réserves liées au capital	Réserves consolidées	Gains latents	Résultat	Total des capitaux propres
Capitaux propres ouverture 2021		33 196 996	1 023 956	55 322 635	12 181 697	52 180 003	153 905 287
Affectation du résultat 2020							
Prime de bilan, dividendes, tantièmes versés							
Augmentation de Capital		68 683 440		-68 683 440		-19 140 228	-19 140 228
Incorporation réserves				33 039 775		-33 039 775	
Résultat net de l'exercice						55 030 749	55 030 749
Sous-total:transactions entre actionnaires		101 880 436	1 023 956	19 678 970	12 181 697	55 030 749	189 795 808
Autres éléments du résultat global:							
Gains ou pertes latents sur actifs disponibles à la vente					1 936 409		1 936 409
Ecart de réévaluation des immobilisations					-733 699		-733 699
Capitaux propres clôture 2021		101 880 436	1 023 956	19 678 970	13 384 406	55 030 749	190 998 518
Capitaux propres ouverture 2022		101 880 436	1 023 956	19 678 970	13 384 406	55 030 749	190 998 518
Changement de méthodes et corrections d'erreurs	47			-63 051			
Capitaux propres ouverture 2022		101 880 436	1 023 956	19 615 920	13 384 406	55 030 749	190 935 467
Affectation du résultat 2022							
Prime de bilan, dividendes, tantièmes versés	48						
Augmentation de Capital						-20 204 379	-20 204 379
Incorporation réserves	49			34 826 371			
Résultat net de l'exercice						-34 826 371	
Sous-total:transactions entre actionnaires		101 880 436	1 023 956	54 442 290	13 384 406	43 770 690	43 770 690
Autres éléments du résultat global:							
Gains ou pertes latents sur actifs disponibles à la vente	50						
Ecart de réévaluation des immobilisations	51				-814 637		9 711 541
Capitaux propres clôture 2022		101 880 436	1 023 956	54 442 290	22 281 311	43 770 690	223 398 684

Sylvère BANKIMBAGA

Administrateur Directeur Général Adjoint

Trinitas GIRUKWISHAKA

Administrateur Directeur Général



DEPOSE AU RANG DES MINUTES  
PAR ACTE N°: M/ 3165/2023  
Fait à BUJUMBURA  
Le... 17 AVR. 2023  
Numéro du 19/21 nombre total  
Feuille des feuillets

**NOM DE L'ETABLISSEMENT: BANCOBU**

**DOCUMENT: TABLEAU DE VARIATION DES CAPITAUX PROPRES (En milliers de BIF)**  
**PERIODE : DECEMBRE 2022**

**NOTES EXPLICATIVES**

	31/12/2022	31/12/2021
<b>Note 47 Changement de méthode et correction d'erreurs</b>		
Dépréciations terrains au 31/12/2019	-123 762	
corrections moins valeur/démolition immeuble Muyinga au 31/12/2019	60 712	
	<u>-63 051</u>	
<b>Note 48 Prime de bilan, dividendes, tantièmes versés</b>		
Dividendes	-20 204 379	-15 682 719
Prime de bilan		-2 749 681
Tantièmes		-707 828
	<u>-20 204 379</u>	<u>-19 140 228</u>
<b>Note 49 Incorporation réserves</b>		
Report à nouveau AGO exercice précédent	-2 739 938	-2 450 163
Réserve légale	2 888 534	
Réserve facultatives	15 000 000	16 350 000
Réserve pour investissement	17 350 000	16 400 000
Report à nouveau AGO exercice en cours	2 327 774	2 739 938
<b>Note 50 Gains ou pertes latents sur actifs disponibles à la vente</b>		
Variation autres gains et pertes latents	2 743 485	1 936 409
Variation de l'impôt différé passif	-3 558 122	0
	<u>-814 637</u>	<u>1 936 409</u>
<b>Note 51 Ecart de réévaluation des immobilisations</b>		
Variation de l'écart de réévaluation des immobilisations (passif)	19 537 826	-930 565
Variation de l'impôt différé passif sur écart de réévaluation des immeubles	-9 826 285	196 866
Variation de l'écart de réévaluation des immobilisations (passif)	<u>9 711 541</u>	<u>-733 699</u>



Capital social : BIF 101.880.436.000

NOM DE L'ETABLISSEMENT: BANCObU

DOCUMENT: TABLEAU DE FLUX DE TRESORERIE ( En milliers de BIF)

PERIODE: DECEMBRE 2022

RUBRIQUES	Notes	31/12/2022	31/12/2021
<b>Résultat avant impôts</b>		<b>53 876 245</b>	<b>55 700 630</b>
Dotations nettes aux amortissements et aux dépréciations des immobilisations corporelles et incorporelles	52	2 429 741	2 251 133
Dotations nettes aux dépréciations et aux provisions	53	-263 242	-15 107 686
Perte nette/gain net des activités d'investissement	54	-49 896	35 166
Autres mouvements (Fluctuation des cours de change, Réévaluation)	55	-1 243 250	-860 376
<b>Éléments non monétaires inclus dans le résultat net avant Impôts et des autres ajustements</b>		<b>873 353</b>	<b>-13 681 762</b>
Flux liés aux opérations avec les banques et assimilées	56	-42 441 463	44 185 459
Flux liés aux opérations avec la clientèle	57	78 941 129	-63 180 998
Flux liés aux autres opérations affectant des actifs ou passifs financiers	58	57 972 858	34 144 347
Flux liés aux autres opérations affectant des actifs ou passifs non financiers	59	-2 561 135	-5 362 996
-Impôts versés	60	0	-29 923
<b>Diminution/(augmentation) nette des actifs et passifs provenant des activités opérationnelles</b>		<b>91 911 389</b>	<b>9 755 889</b>
<b>Total flux net de trésorerie généré par l'activité opérationnelle (A)</b>		<b>146 660 987</b>	<b>51 774 757</b>
Flux liés aux actifs financiers et aux participations	63	-4 921 464	-37 178 861
Flux liés aux immobilisations corporelles et incorporelles	65	-23 768 594	-14 455 124
<b>Total Flux net de trésorerie lié aux opérations d'investissement (B)</b>		<b>-28 690 059</b>	<b>-51 633 985</b>
Flux de trésorerie provenant ou à destination des actionnaires	66	-20 204 379	-19 140 228
Autres flux nets de trésorerie provenant des activités de financement	67	-101 151 174	22 948 804
<b>Total Flux net de trésorerie lié aux opérations de financement (C)</b>		<b>-121 355 553</b>	<b>3 808 576</b>
<b>Augmentation/(diminution) nette de la trésorerie et des équivalents de trésorerie (A + B + C + D)</b>		<b>-3 384 625</b>	<b>3 949 348</b>
<b>Trésorerie et équivalents de trésorerie à l'ouverture</b>		<b>51 032 761</b>	<b>47 083 413</b>
Caisse, banques centrales (actif et passif)	70	24 079 746	36 542 086
Comptes et prêts/emprunts à vue auprès des banques et assimilées (actif et passif)	71	26 953 014	10 541 327
<b>Trésorerie et équivalents de trésorerie à la clôture</b>		<b>47 648 136</b>	<b>51 032 761</b>
Caisse, banques centrales, CCP (actif & passif)	72	26 808 223	24 079 746
Comptes et prêts/emprunts à vue auprès des banques et assimilées (actif et passif)	73	20 839 913	26 953 014
<b>Variation de la trésorerie nette</b>	74	<b>-3 384 625</b>	<b>3 949 348</b>

Sylvère BANKIMBANGA

Administrateur Directeur Général Adjoint

Trinitas GIRUKWISHAKA

Administrateur Directeur Général

DEPOSE AU RANG DES MINUTES  
PAR ACTE N°: M/3165/2022  
Fait à BUJUMBURA  
Le... 17 AVR. 2023  
Numéro du Feuille 14/21 nombre total des feuillets

Capital social : BIF 101.880.436.000

NOM DE L'ETABLISSEMENT: BANCOBU

DOCUMENT: TABLEAU DE FLUX DE TRESORERIE ( En milliers de BIF)

PERIODE: DECEMBRE 2022

NOTES EXPLICATIVES

	31/12/2022	31/12/2021
<b>Note 52</b>		
<b>Dotations nettes aux amortissements et dépréciations des immobilisations corporelles et incorporelles</b>		
Amortissements immeubles et aménagements d'ext	1 447 593	1 367 149
Amortissements matériel et mobilier	1 073 621	992 041
Amortissements informatiques	422 318	386 514
<b>S /total des dotations brutes</b>	<b>2 943 532</b>	<b>2 745 703</b>
Reprise écart de réévaluation	-391 496	-384 739
Reprise de la quote-part de subvention reçues	-122 295	-109 831
<b>Dotations nettes</b>	<b>2 429 741</b>	<b>2 251 133</b>
<b>Note 53</b>		
<b>Dotations nettes aux dépréciations et aux provisions</b>		
- Reprises de dépréciations des créances	-7 702 664	-21 087 114
- Dotations pour dépréciations des créances	7 439 423	5 979 428
- Pertes sur créances irrécupérables (flux monétaires)	1 810 493	1 615 241
- <b>Coût du risque de crédit (Note 38 au compte de résultat)</b>	<b>1 547 252</b>	<b>-13 492 445</b>
- Neutralisation du flux monétaire dans le coût du risque	-1 810 493	-1 615 241
<b>Dotations nettes</b>	<b>-263 242</b>	<b>-15 107 686</b>
<b>Note 54</b>		
<b>Perte ou gain net sur activités d'investissement</b>		
- Plus-values de cession sur immobilisations	-65 728	-81 164
- Moins-values de cession sur immobilisations	15 832	116 331
	<b>-49 896</b>	<b>35 166</b>
<b>Note 55</b>		
<b>Autres mouvements non monétaires ou hors opérations</b>		
- Plus-value de réévaluation des immeubles de placement	-1 243 250	-860 376
	<b>-1 243 250</b>	<b>-860 376</b>
<b>Note 56</b>		
<b>Flux liés aux opérations avec les banques et assimilés</b>		



DEPOSE AU RANG DES MINUTES  
PAR ACTE N°: MI. 3165.2023  
Fait à BUJUMBURA  
Le... 17 AVR. 2023  
Numéro du Feuille... nombre total des feuillets

Capital social : BIF 101.880.436.000

Prêts et créances/banques début d'exercice (nets)	38 924 668	48 132 586
Prêts et créances/banques fin d'exercice (nets)	66 483 812	38 924 668
<b>Variation des valeurs nettes (1)</b>	<b>-27 559 144</b>	<b>9 207 918</b>
<b>Dotations aux provisions</b>	0	0
Dettes envers les banques fin d'exercice	95 897 386	110 779 705
Dettes envers les banques début d'exercice	110 779 705	75 802 164
<b>Variation (2)</b>	<b>-14 882 319</b>	<b>34 977 541</b>
<b>Flux liés aux banques et établissements assimilés (1)+(2)</b>	<b>-42 441 463</b>	<b>44 185 459</b>

Note 57


**Flux liés aux opérations avec la clientèle**

Prêts et créances/clientèles début d'exercice (nets)	442 420 963	279 315 827
Prêts et créances/clientèles fin d'exercice (nets)	675 461 355	442 420 963
<b>Variation des valeurs nettes (1)</b>	<b>-233 040 392</b>	<b>-163 105 136</b>
<b>Coût du risque de crédits (2)</b>	<b>-1 547 252</b>	<b>13 492 445</b>
<b>Neutralisation des flux monétaires dans le coût du risque (3)</b>	<b>1 810 493</b>	<b>1 615 241</b>
<b>Plus/Moins-values nette sur valorisation de créances (4)</b>	0	0
Dettes envers la clientèle fin d'exercice	953 277 086	641 558 807
Dettes envers la clientèle début d'exercice	641 558 807	556 742 355
<b>Variation (5)</b>	<b>311 718 279</b>	<b>84 816 452</b>
<b>Flux liés aux opérations avec la clientèle (1)+(2)+(3)+(4)+(5)</b>	<b>78 941 129</b>	<b>-63 180 998</b>

Note 58

**Flux liés aux autres opérations affectant des actifs ou passifs financiers**

Actifs financiers détenus jusqu'à échéance, début d'exercice (nets)	441 922 671	476 067 018
Actifs financiers détenus jusqu'à échéance fin d'exercice (nets)	383 949 813	441 922 671
<b>Variation des valeurs nettes (1)</b>	<b>57 972 858</b>	<b>34 144 347</b>
<b>Flux liés aux opérations avec la clientèle (1)+(2)+(3)</b>	<b>57 972 858</b>	<b>34 144 347</b>



Capital social : BIF 101.880.436.000

**Note 59 Flux liés aux autres opérations affectant des actifs ou passifs non financiers**


Actifs d'impôt courants et différés début d'exercice (nets)	1 582 381	2 065 396
Actifs d'impôt courants et différés fin d'exercice (nets)	2 112 656	2 222 338
<b>Variation des valeurs nettes (1)</b>	<b>-530 275</b>	<b>-156 942</b>
Autre actifs début d'exercice (nets)	13 888 514	6 816 469
Autres actifs fin d'exercice (nets)	23 850 796	13 888 514
<b>Variation des valeurs nettes (2)</b>	<b>-9 962 282</b>	<b>-7 072 045</b>
<b>Plus/Moins-values nette sur valorisation des autres actifs (5)</b>		
Passif d'impôts fin d'exercice, hors impôts différés sur actifs financiers	8 389 993	4 517 451
Passif d'impôts début d'exercice, hors impôts différés sur actifs financiers	4 517 451	4 525 707
<b>Variation (6)</b>	3 872 542	-8 257
Autres passifs fin d'exercice	6 750 500	5 527 734
Autres passifs début d'exercice	5 527 734	5 324 708
<b>Variation (7)</b>	1 222 767	203 025
Provisions pour risque fin d'exercice	13 099 888	10 263 774
Provisions pour risques début d'exercice	10 263 774	8 592 552
<b>Variation (8)</b>	2 836 114	1 671 223
<b>Flux liés aux opérations liées aux autres actifs et passifs non courants</b>	<b>-2 561 135</b>	<b>-5 362 996</b>

<b>Note 60 Impôts sur les bénéfices</b>		
Impôts sur les bénéfices	0	0
Charges/produits d' Impôts différés		-29 923
<b>Impôts sur les bénéfices</b>	<b>0</b>	<b>-29 923</b>

**Note 61 Diminution/(augmentation) nette des actifs et passifs provenant des activités:**  
Ce solde fait le récapitulatif des flux liés aux opérations avec les banques et assimilé

**Note 62 Total flux net de trésorerie généré par l'activité**

Il s'agit de la synthèse des flux générés par les activités opérationnelles repris aux r



Capital social : BIF 101.880.436.000

**Note 63 Flux liés aux actifs financiers et aux participations**

Immobilisations corporelles, début d'exercice (nets)	72 797 505	33 682 235
Immobilisations corporelles, fin d'exercice (nets)	77 887 205	72 797 505
<b>Variation des valeurs nettes (1)</b>	-5 089 700	-39 115 270
<b>Flux liés aux immobilisations corporelles (4)= (1)+(2)+(3)</b>	-5 089 700	-39 115 270
Gain/perte latente ou différé en fin d'exercice	2 743 485	3 558 122
Gain/perte latente ou différé en début d'exercice	3 558 122	1 621 713
<b>Variation (9)</b>	-814 637	1 936 409
Impôt différé sur gain/perte latente sur actifs financiers en fin d'exercice	1 159 141	176 268
Impôt différé sur gain/perte latente sur actifs financiers en fin d'exercice	176 268	176 268
<b>Variation (10)</b>	982 872	0
<b>Flux liés aux immobilisations corporelles et incorporelles (4)+(8)+(9)+(10)</b>	<b>-4 921 464</b>	<b>-37 178 861</b>

**Note 64 Flux liés aux immeubles de placement**

Immeubles de placement, début d'exercice (nets)	5 905 505	5 045 129
Immeubles de placement fin d'exercice (nets)	7 148 755	5 905 505
<b>Variation des valeurs nettes (1)</b>	-1 243 250	-860 376
<b>Plus/Moins-values nette sur valorisation de ces actifs (2)</b>	1 243 250	860 376
<b>Flux liés aux immeubles de placement (1)+(2)</b>	0	0

**Note 65 Flux liés aux immobilisations corporelles et incorporelles**

Immobilisations corporelles, début d'exercice (nets)	38 160 256	38 160 256
Immobilisations corporelles, fin d'exercice (nets)	69 084 909	38 160 256
<b>Variation des valeurs nettes (1)</b>	-30 924 653	-9 453 078
<b>Dotations nettes aux amortissements (2)</b>	-2 445 874	-2 251 133
<b>Plus/Moins-values nettes de cession (3)</b>	49 896	-35 166
<b>Flux liés aux immobilisations corporelles (4)= (1)+(2)+(3)</b>	-33 320 631	-11 739 378
Immobilisations incorporelles, début d'exercice (nets)	9 220 538	7 238 491
Immobilisations incorporelles, fin d'exercice (nets)	9 380 043	9 220 538
<b>Variation des valeurs nettes (5)</b>	-159 505	-1 982 047





Capital social : BIF 101.880.436.000

<b>Dotations aux amortissements (6)</b>		
<b>Plus/Moins-values nette de cession (7)</b>		
<b>Flux liés aux immobilisations incorporelles (8)= (5)+(6)+(7)</b>	-159 505	-1 982 047
Gain/perte latente ou différé en fin d'exercice	19 537 826	9 826 285
Gain/perte latente ou différé en début d'exercice	9 826 285	10 559 984
<b>Variation (9)</b>	9 711 541	-733 699
<b>Flux liés aux immobilisations corporelles et incorporelles (4)+(8)+(9)</b>	<b>-23 768 594</b>	<b>-14 455 124</b>

**Note 66 Flux de trésorerie provenant ou a destination des actionnaires**

Dividendes	-20 204 379	-15 682 719
Tantièmes	0	-707 828
Prime de bilan	0	-2 749 681
<b>Flux de trésorerie provenant ou a destination des actionnaires</b>	<b>-20 204 379</b>	<b>-19 140 228</b>

**Note 67 Autres flux nets de trésorerie provenant des activités de financement**

Emprunts de trésorerie en fin d'exercice	50 068 493	151 085 301
Emprunts de trésorerie en début d'exercice	151 085 301	128 026 667
<b>Variation (1)</b>	<b>-101 016 808</b>	<b>23 058 635</b>
Subventions d'investissement en fin d'exercice	859 654	948 203
Subventions d'investissement en début d'exercice	994 020	1 058 034
<b>Variation (2)</b>	<b>-134 366</b>	<b>-109 831</b>
<b>Total flux nets liés aux opérations d'investissement</b>	<b>-101 151 174</b>	<b>22 948 804</b>

**Note 68 Total flux net de trésorerie lié aux opérations de financement**

Il s'agit de la synthèse des flux des notes 67 et 68

**Note 69 Effet de la variation des taux de change sur la trésorerie et équivalents de trés**

Produits de réévaluation	0	0
Pertes de réévaluation		
<b>Flux nets</b>	<b>0</b>	<b>0</b>



Capital social : BIF 101.880.436.000

**Note 70 à 71 Trésorerie et équivalents de trésorerie à l'ouverture**

Cette rubrique totalise les éléments repris dans le bilan en trésorerie (Note 3) et équ

**Note 72 à 73 Trésorerie et équivalents de trésorerie à la clôture**  
bilan en trésorerie (Note 3) et équivalents de  
trésorerie (Note 4).

**Note 74 Variation de la trésorerie nette**

Ces soldes sont obtenus par différence entre la trésorerie de clôture (Note 73) et la trésorerie d'ouverture (Note 70). Ce solde doit être exactement le même que la totalisation des différents flux (A+B+C+D).

*ef Mm*

*L \$*



*P*



DEPOSE AU RANG DES MINUTES	
PAR ACTE N°: MI 3161 8083	
Fait à BUJUMBURA	
Le 17 AVR. 2023	
Numéro du Feuille	nombre total des feuillets
20/21	

Capital social : BIF 101.880.436.000



**NOM DE L'ETABLISSEMENT DE CREDIT: BANCObU**  
**DOCUMENT: RATIOS DE SOLVABILITE ET DE LEVIER**  
**PERIODE: DECEMBRE 2022**

Eléments	Pourcentage	Normes réglementaires minimales	Excédent
Ratio de solvabilité de base du noyau dur	14,6%	11,0%	3,6%
Ratio de solvabilité de base	16,1%	12,5%	3,6%
Ratio de solvabilité global	17,8%	14,5%	3,3%
Ratio de levier	11,6%	5,0%	6,6%


Sylvère BANKIMBAGA

Administrateur Directeur Général Adjoint



Trinitas GIRUKWISHAKA

Administrateur Directeur Général

DEPOSE AU RANG DES MINUTES  
PAR ACTE N°: MI. 3165. 2023  
Fait à BUJUMBURA  
Le... 17 AVR. 2023  
Numéro du Feuille 21 nombre total des feuillets 21